

Fig. 1

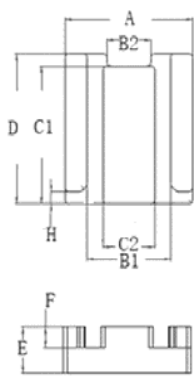


Fig. 2

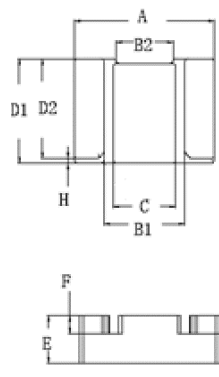


Fig. 3

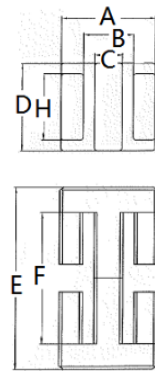


Fig. 4

EEB型

尺寸Dim 型号 Type	图形 Fig.	A (mm)	B (mm)	C (mm)	D (mm)	E (mm)	F (mm)	G (mm)	H (mm)
EEB6. 2	1	6. 2±0. 2	4. 1±0. 2	2. 2±0. 1	9. 4±0. 2	3. 1±0. 1	2. 05±0. 15	8. 4±0. 2	8. 7±0. 2
EEB9. 7	1	9. 7±0. 12	6. 7±0. 1	3. 3±0. 1	11. 5±0. 15	2. 75±0. 1	1. 25±0. 1	9. 9±0. 15	10. 15±0. 15
EEB9. 7A	1	9. 7±0. 15	6. 25±0. 15	3. 95±0. 1	9. 05±0. 15	3. 8±0. 1	1. 75±0. 12	7. 55±0. 15	8. 45ref
EEB10. 4	2	10. 4±0. 1	6. 8±0. 1 3. 6±0. 1	10. 65±0. 1 4. 2±0. 1	11. 6±0. 15	3. 55±0. 1	1. 6±0. 12	-	0. 95±0. 1
EEB12. 3	3	12. 3±0. 2	7. 1±0. 1 5. 0ref	5. 5±0. 1	8. 9±0. 1 8. 5±0. 1	4. 1±0. 1	1. 6±0. 12	-	0. 4±0. 07
EED17	4	17±0. 4	9. 0±0. 35	5. 0±0. 15		30. 8±0. 20	22. 8±0. 25	-	11. 5±0. 2
EED17B	4	17±0. 4	9. 0±0. 35	4. 85±0. 15	15. 2±0. 3	30. 8±0. 20	22. 8±0. 25	-	11. 5±0. 2